

オンラインレッスンシステム



変更内容のご案内

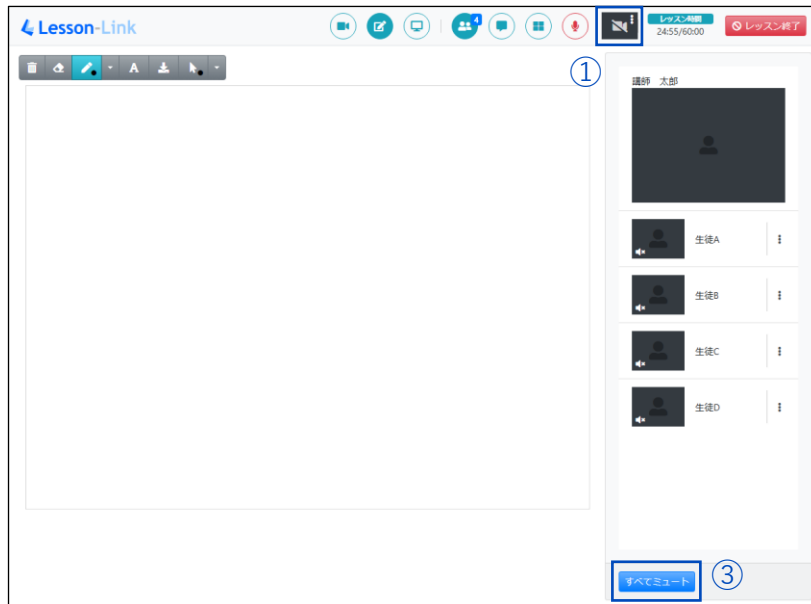
2026年2月2日

目次

1. レッスン画面（講師）のレイアウト変更
2. レッスン画面（生徒）のレイアウト変更
3. 管理者視聴画面の追加
4. 動作環境の変更

1. レッスン画面（講師）のレイアウト変更

【旧レイアウト】



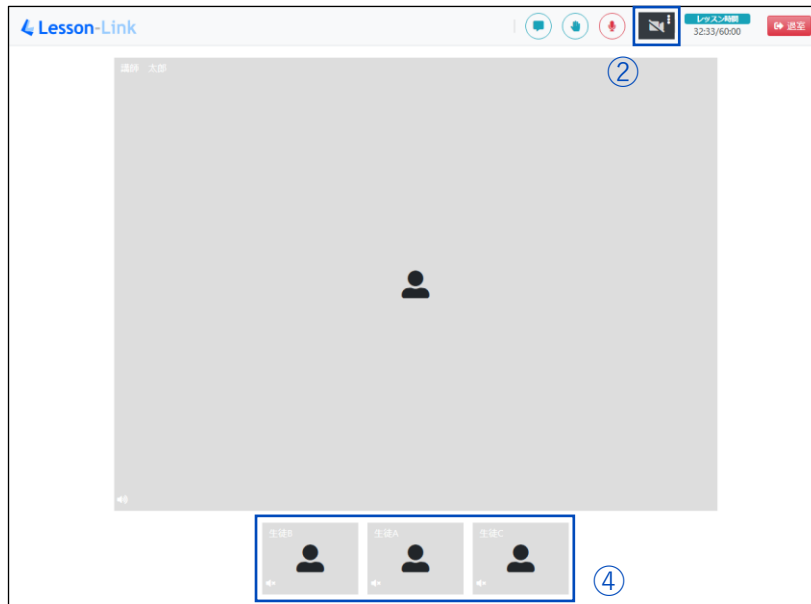
【新レイアウト】



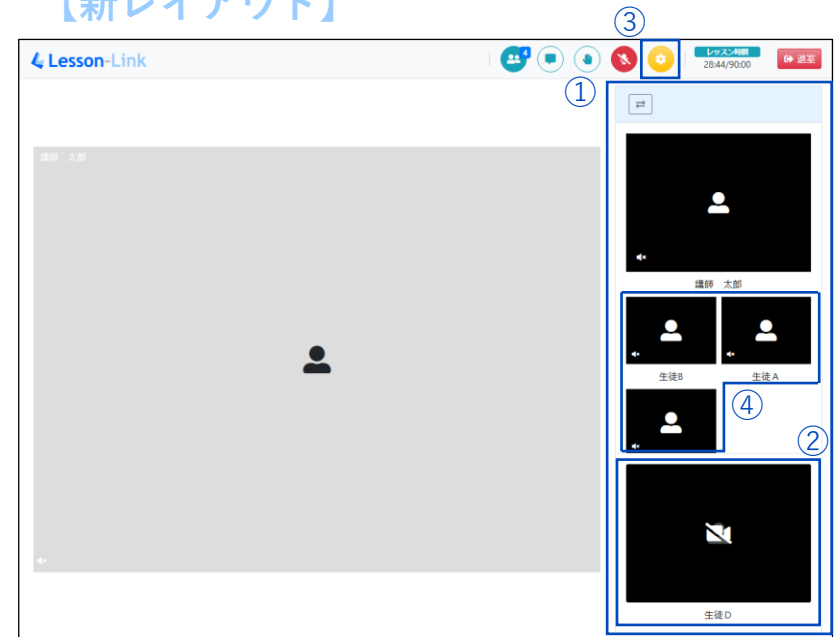
- ① 自分の映像をヘッダー部から参加者リストの下部に変更し、従来よりもサイズを大きくしました。
- ② カメラとマイクの変更をヘッダー部の設定ボタンより行うよう変更しました。
- ③ 参加者リストフッター部の「すべてミュート」ボタンを参加者リストヘッダー部に移動しました。
- ④ 参加者リストヘッダー部に参加者の映像表示パターンを切り替えるボタンを追加しました。
1 列表示と 2 列表示の切り替えが可能になります。
- ⑤ 生徒のホワイトボードの書き込みを制限するボタンを追加しました。
デフォルトでは生徒の編集を禁止しています。

2. レッスン画面（生徒）のレイアウト変更

【旧レイアウト】



【新レイアウト】



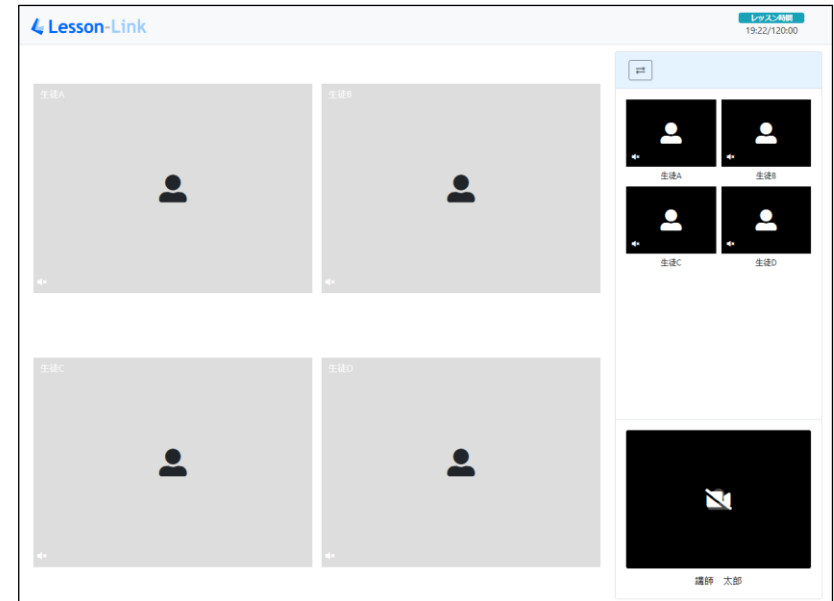
- ① 講師と同様の参加者リストを追加しました。
- ② 自分の映像をヘッダー部から参加者リストの下部に変更し、従来よりもサイズを大きくしました。
- ③ カメラとマイクの変更をヘッダー部の設定ボタンより行うよう変更しました。
- ④ グループレッスン時の他の生徒の映像を高画質化しました。

3. 管理者視聴画面の追加

【レッスン作成画面】



【レッスン画面（管理者視聴）】



- レッスンの様子を管理者が視聴できるようになります。
法人契約の管理者アカウントのみ使用可能です。
- 複数人で視聴することはできません。
- 管理者視聴中であることは講師・生徒に表示されません。
- 講師のレッスン画面を参照するイメージになります。
- 参加者リストの映像表示パターン切替ボタンのみ使用可能です。

4. 動作環境の変更

プラットフォーム		Webブラウザ
PC	windows	Windows 11 <ul style="list-style-type: none"> • Microsoft Edge 最新版 • Google Chrome 最新版 • Firefox 最新版 ※Core i5以上のCPU、4GB以上の利用可能メモリを推奨
	macOS	macOS 12以降 <ul style="list-style-type: none"> • Google Chrome 最新版 • safari 最新版 ※Core i5以上のCPU、4GB以上の利用可能メモリを推奨
スマートフォン/タブレット	iPhone/iPad	iOS 14以降/iPadOS 14以降 <ul style="list-style-type: none"> • safari 最新版 ※iPhone 11以降、iPad（第9世代以降）、iPad Air（第4世代）以降、iPad mini（第6世代）以降を推奨
	Android	Android 10以降 <ul style="list-style-type: none"> • Google Chrome 最新版 ※2021年以降に発売されたモデル、SD690相当以上のCPU、メモリ4GB以上を推奨